

*Zamieszczone ilustracje są przykładowe.*

## Ogólnopolska Olimpiada Wiedzy o Janie Pawle II

1. **Kliknij** w otrzymany od nauczyciela link do olimpiady lub skopiuj go do przeglądarki internetowej. Upewnij się, że link odnosi cię do **strony powitalnej olimpiady** oraz czy w treści linka nie ma spacji (przerwy). Jeśli jest, to usuń ją.



Witamy!

Test z wiedzy o Janie Pawle II będziesz mógł rozpocząć 30-03-2021 r.  
od godz. 8:00 do godz. 16:00.

Obecny czas to

Pamiętaj, że podczas wypełniania testu nie możesz wychodzić z aplikacji z testem.

Powodzenia!

[Rozpocznij test](#)

2. Znajdziesz się na stronie powitalnej olimpiady z podaną datą i godziną rozpoczęcia testu.
3. W przypadku pojawienia się **problemów technicznych**, niezwłocznie zadzwoń pod numer telefonu: 22 517-16-50. Jeśli na ekranie widoczny jest **numer błędu**, koniecznie **przełącz go** obsłudze klienta.
4. Przycisk „Rozpocznij test” będzie aktywny:

### 30 marca 2021 roku:

✓ dla **Ogólnopolskiej Olimpiady Wiedzy o Janie Pawle II** – od godziny **8:00 do 16:00**

Tylko w tym czasie możesz **ROZPOCZĄĆ** olimpiadę. Od momentu rozpoczęcia **przysługuje określony czas** na rozwiązanie testu.

5. Po kliknięciu „**Rozpocznij test**” pojawi się strona, na której należy wpisać imię i nazwisko. **Wpisz** z klawiatury **swoje imię i nazwisko**. Wielkość liter nie ma znaczenia. Kliknij w przycisk „**Zatwierdź imię i nazwisko**”.



Prosimy o uzupełnienie danych:

Imię



Jan

Nazwisko



Kowalski

[Zatwierdź imię i nazwisko](#)

W tym formularzu są pola wymagane oznaczone

*Zamieszczone ilustracje są przykładowe.*

6. Jeśli zauważysz **błąd w imieniu lub nazwisku** możesz jeszcze wprowadzić zmianę klikając na przycisk „**Popraw dane**”. Cofniesz się do strony, gdzie ponownie wpiszesz swoje imię i nazwisko.
7. Jeśli nie musisz nic poprawiać, na obecnej stronie dokonasz **wyboru poziomu** olimpiady, w której bierzesz udział. Aby to zrobić, kliknij na listę rozwijaną „**Wybierz poziom**” i zaznacz odpowiedni poziom.



Prosimy o uzupełnienie danych:

Imię uczestnika:	Jan
Nazwisko uczestnika:	Kowalski
Wybrany przedmiot:	Jan Paweł II
Poziom	<input type="text" value="Wybierz poziom"/>
<input type="button" value="Zatwierdź wybór poziomu"/> <input type="button" value="Popraw dane"/>	

8. Po wyborze poziomu kliknij „**Zatwierdź wybór poziomu**”. Pokazane zostanie wpisane przez Ciebie imię i nazwisko, tytuł olimpiady, do której przystępujesz oraz wybrany poziom. Gdybyś **zauważył pomyłkę** w wyborze poziomu, możesz ją poprawić klikając na przycisk „**Popraw dane**”. Wtedy cofniesz się do strony, gdzie ponownie wpiszesz swoje imię i nazwisko oraz wybierzesz poziom.
9. Jeśli dane są poprawne kliknij przycisk „**Przejdź do rozwiązywania testu**”.

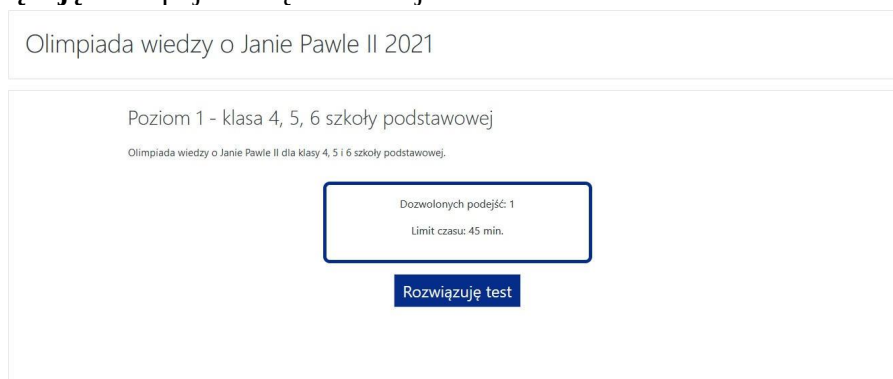


Prosimy o uzupełnienie danych:

Imię uczestnika:	Jan
Nazwisko uczestnika:	Kowalski
Wybrany przedmiot:	Jan Paweł II
Wybrany poziom	Poziom 1 - klasa 4, 5, 6 szkoły podstawowej
<input type="button" value="Przejdź do rozwiązywania testu"/> <input type="button" value="Popraw dane"/>	

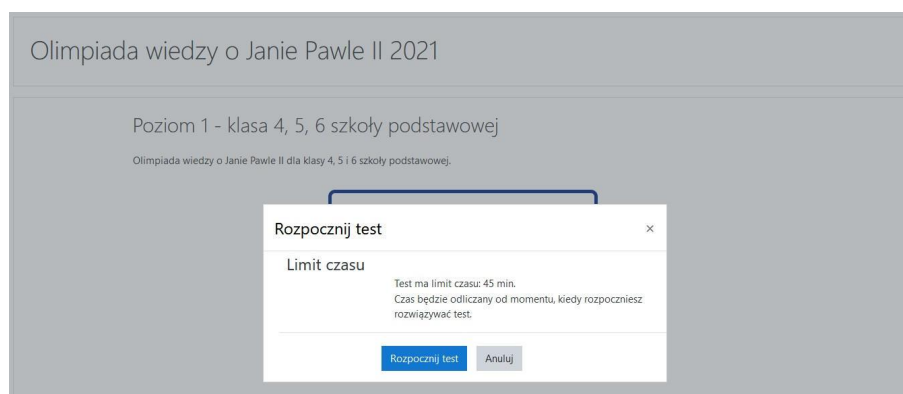
*Zamieszczone ilustracje są przykładowe.*

10. Pojawi się okno z limitem czasu oraz przycisk „**Rozwiążuję test**”. Po kliknięciu w przycisk „**Rozwiążuję test**” pojawi się informacja o limicie czasu: **45 minut**.



11. Po przyciśnięciu „**Rozpocznij test**”, test otworzy się w **tw. oknie popup (wyskakującym oknie)** na pełnym ekranie, które zakrywa wszystkie inne okna, a czas testu zacznie płynąć.

**UWAGA!** Test uruchomi się **tylko wtedy**, gdy przeglądarka internetowa ma **WŁĄCZONĄ obsługę JavaScript oraz WYŁĄCZONE blokowanie wyskakujących okien**.



Jeśli **Twoja przeglądarka** internetowa pokazała **komunikat o zablokowaniu wyskakującego okna** - test się **nie rozpoczął**, czas **nie zaczął płynąć**. W takim przypadku możesz spróbować użyć innej przeglądarki internetowej (lista poniżej) lub przeczytać dokładnie komunikat i spróbować wyłączyć blokadę w swojej przeglądarce.

Przeglądarki internetowe, które **domyślnie NIE BLOKUJĄ** testu w wyskakującym oknie: [Google Chrome](#), [Microsoft Edge](#).

Przeglądarki internetowe, które **domyślnie BLOKUJĄ** test w wyskakującym oknie: Mozilla Firefox, Internet Explorer.

**Poradnik jak tymczasowo wyłączyć blokadę** wyskakujących okien w przeglądarkach **Mozilla Firefox** oraz **Internet Explorer** znajduje się [na końcu tego dokumentu](#).

12. Pamiętaj, że podczas wypełniania testu nie możesz wychodzić z aplikacji z testem.

*Zamieszczone ilustracje są przykładowe.*

13. Test konkursowy składa się z **30 pytań** i podanych do nich 4 wariantów odpowiedzi (A, B, C, D). **Prawidłowych odpowiedzi może być jedna, dwie, trzy lub cztery**. Masz także możliwość wyboru **opcji E i wstrzymania się** od odpowiedzi na dane pytanie nie uzyskując, ale też nie tracąc punktów.

Swoje odpowiedzi zaznaczasz poprzez kliknięcie w biały kwadracik przed odpowiedziami A, B, C, D, E.

Olimpiada wiedzy o Janie Pawle II 2021

Pytanie 1  
Nie udzielono odpowiedzi  
Oflaguj pytanie

A.   
 B.   
 C.   
 D.   
 E. wstrzymanie od odpowiedzi

Następne pytanie

Nawigacja w teście

1	2	3	4	5	6	7	8	9
10	11	12	13	14	15	16	17	18
19	20	21	22	23	24	25	26	27
28	29	30						

Zakończ test  
Pozostały czas: 0:44:48

14. Jeśli chcesz przejść do następnego pytania, kliknij przycisk „**Następne pytanie**” lub korzystaj z wyboru numerów pytań z prawego menu.
15. Menu po prawej stronie pozwala na nawigację po teście. Masz tutaj możliwość wybrania dowolnego pytania z testu.
16. Jeśli **udzieliłeś odpowiedzi na dane pytanie**, wówczas w prawym menu numer pytania **stanie się do połowy szary**. Jeżeli nie udzieliłeś odpowiedzi na pytanie, numer pytania pozostaje biały.

Olimpiada wiedzy o Janie Pawle II 2021

Pytanie 30  
Nie udzielono odpowiedzi  
Oflaguj pytanie

A.   
 B.   
 C.   
 D.   
 E. wstrzymanie od odpowiedzi

Poprzednia strona

Zakończ test

Nawigacja w teście

1	2	3	4	5	6	7	8	9
10	11	12	13	14	15	16	17	18
19	20	21	22	23	24	25	26	27
28	29	30						

Zakończ test  
Pozostały czas: 0:42:57

17. Jeśli chcesz zakończyć test mimo pozostałego czasu, wybierz z prawego menu „**Zakończ test**”. Przycisk „**Zakończ test**” jest również widoczny przy ostatnim, 30 pytaniu.
18. Zostaniesz przeniesiony do strony z **podsumowaniem** rozwiązania Twojego testu. Na tej stronie łatwo znajdziesz pytania, na które nie udzieliłeś odpowiedzi.

Olimpiada wiedzy o Janie Pawle II 2021

Poziom 1 - klasa 4, 5, 6 szkoły podstawowej  
Podsumowanie testu

Pytanie	Stan
1	Odpowiedź zapisana
2	Odpowiedź zapisana
3	Odpowiedź zapisana
4	Odpowiedź zapisana
5	Odpowiedź zapisana
6	Odpowiedź zapisana

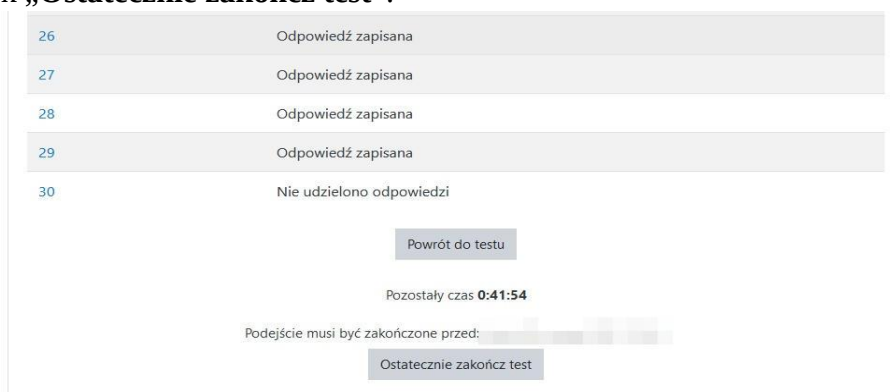
Nawigacja w teście

1	2	3	4	5	6	7	8	9
10	11	12	13	14	15	16	17	18
19	20	21	22	23	24	25	26	27
28	29	30						

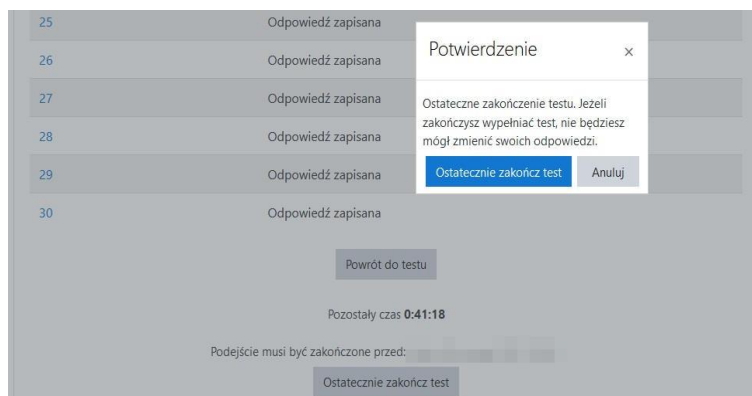
Zakończ test  
Pozostały czas: 0:42:57

*Zamieszczone ilustracje są przykładowe.*

19. Z tego miejsca, pod warunkiem, że masz jeszcze czas, możesz powrócić do testu i **uzupełnić lub zmienić** odpowiedzi. Możesz także ostatecznie zakończyć test wybierając przycisk „**Ostatecznie zakończ test**”.



20. Po przyciśnięciu „**Ostatecznie zakończ test**” pojawi się okno informujące, że jeśli potwierdzisz wybór, nie będziesz już mógł wprowadzić zmian, a Twoje odpowiedzi automatycznie zostaną wysłane do organizatora.



21. Jeśli **skończy się czas** podczas rozwiązywania przez Ciebie testu, wówczas system przeniesie Ciebie do **strony podsumowującej**, a udzielone przez Ciebie odpowiedzi automatycznie zostaną wysłane do organizatora.




Życzymy powodzenia!



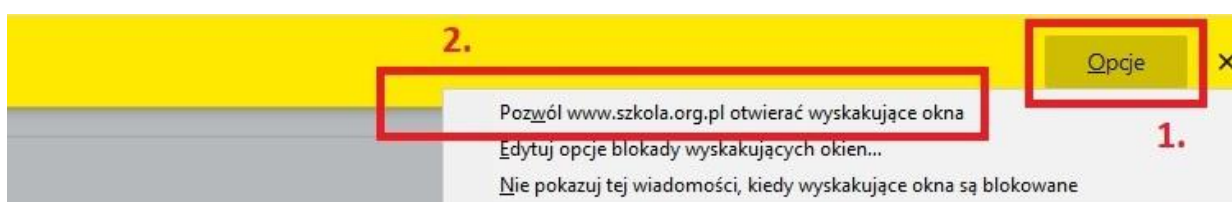
*Zamieszczone ilustracje są przykładowe.*

## Tymczasowe wyłączenie blokady wyskakujących okien w przeglądarkach **Mozilla Firefox i Internet Explorer:**

1. W przeglądarce **Mozilla Firefox** komunikat o blokowaniu pokazuje się w górnej części programu:



Aby **wyłączyć blokadę i wyświetlić test**, należy kliknąć na przycisk „**Opcje**” a następnie wybrać z menu kontekstowego pozycję „**Pozwól www.szkola.org.pl otwierać wyskakujące okna**”.



Test powinien otworzyć się w nowym oknie przeglądarki.

**Instrukcja wideo** jest dostępna pod linkiem:

<https://www.olimpus.edu.pl/wazne-pliki/okno-firefox>

2. W przeglądarce **Internet Explorer** komunikat o blokowaniu widoczny jest w dolnej części aplikacji.



Aby wyświetlić test należy kliknąć przycisk „**Zezwól raz**”, a następnie ponownie kliknąć w przycisk „**Rozwiążuję test**” i „**Rozpocznij test**”.



Test powinien otworzyć się w nowym oknie przeglądarki.

**Instrukcja wideo** jest dostępna pod linkiem:

<https://www.olimpus.edu.pl/wazne-pliki/okno-ie>