

Zamieszczone ilustracje są przykładowe.

Ogólnopolska Olimpiada Zadań Logicznych 2021

1. **Kliknij** w otrzymany od nauczyciela link do olimpiady lub skopiuj go do przeglądarki internetowej. Upewnij się, że link odnosi cię do **strony powitalnej olimpiady** oraz czy w treści linka nie ma spacji (przerwy). Jeśli jest, to usuń ją.



2. Znajdziesz się na stronie powitalnej olimpiady z podaną datą i godziną rozpoczęcia testu.
3. W przypadku pojawienia się **problemów technicznych**, niezwłocznie zadzwoń pod numer telefonu: 22 517-16-50. Jeśli na ekranie widoczny jest **numer błędu**, koniecznie **przeznacz go** obsłudze klienta.
4. Przycisk „Rozpocznij test” będzie aktywny:

15 lutego 2021 roku:

- ✓ dla **Ogólnopolskiej Olimpiady Zadań Logicznych** – od godziny **8:00 do 16:00**

Tylko w tym czasie możesz **ROZPOCZAĆ** olimpiadę. Od momentu rozpoczęcia **przysługuje określony czas** na rozwiązywanie testu.

5. Po kliknięciu „**Rozpocznij test**” pojawi się strona, na której należy wpisać imię i nazwisko. **Wpisz** z klawiatury **swoje imię i nazwisko**. Wielkość liter nie ma znaczenia. Kliknij w przycisk „**Zatwierdź imię i nazwisko**”.



Prosimy o uzupełnienie danych:

Imię	<input type="text" value="Jan"/>
Nazwisko	<input type="text" value="Kowalski"/>
<input type="button" value="Zatwierdź imię i nazwisko"/>	

W tym formularzu są pola wymagane oznaczone

Zamieszczone ilustracje są przykładowe.

6. Jeśli zauważysz **błąd w imieniu lub nazwisku** możesz jeszcze wprowadzić zmianę klikając na przycisk „**Popraw dane**”. Cofniesz się do strony, gdzie ponownie wpiszesz swoje imię i nazwisko.
7. Jeśli nie musisz nic poprawiać, na obecnej stronie dokonasz **wyboru poziomu** olimpiady, w której bierzesz udział. Aby to zrobić, kliknij na listę rozwijaną „**Wybierz poziom**” i zaznacz odpowiedni poziom.



Prosimy o uzupełnienie danych:

Imię uczestnika:	Jan
Nazwisko uczestnika:	Kowalski
Wybrany przedmiot:	Zadania logiczne
Poziom	<input type="text" value="Wybierz poziom"/>
<input type="button" value="Zatwierdź wybór poziomu"/> <input type="button" value="Popraw dane"/>	

8. Po wyborze poziomu kliknij „**Zatwierdź wybór poziomu**”. Pokazane zostanie wpisane przez Ciebie imię i nazwisko, tytuł olimpiady, do której przystępujesz oraz wybrany poziom. Gdybyś **zauważył pomyłkę** w wyborze poziomu, możesz ją poprawić klikając w przycisk „**Popraw dane**”. Wtedy cofniesz się do strony, gdzie ponownie wpiszesz swoje imię i nazwisko oraz wybierzesz poziom.
9. Jeśli dane są poprawne kliknij przycisk „**Przejdź do rozwiązywania testu**”.

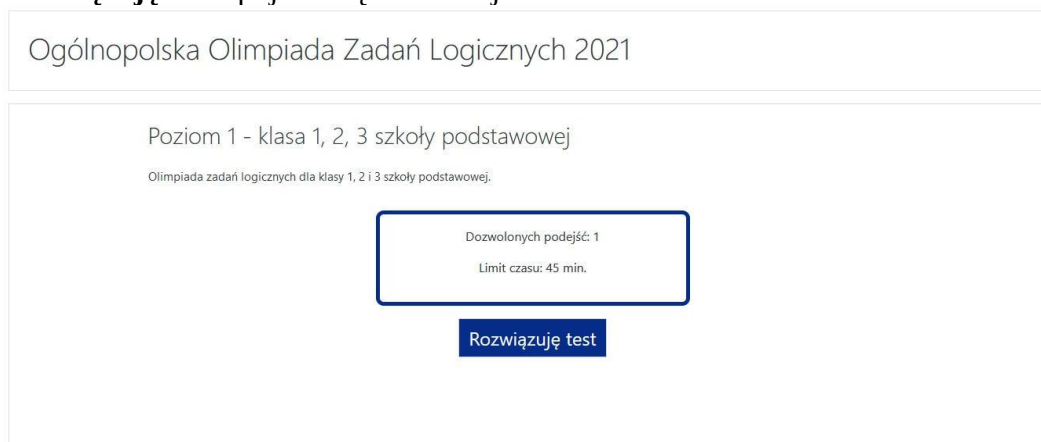


Prosimy o uzupełnienie danych:

Imię uczestnika:	Jan
Nazwisko uczestnika:	Kowalski
Wybrany przedmiot:	Zadania logiczne
Wybrany poziom	Poziom 1 - klasa 1, 2, 3 szkoły podstawowej
<input type="button" value="Przejdź do rozwiązywania testu"/> <input type="button" value="Popraw dane"/>	

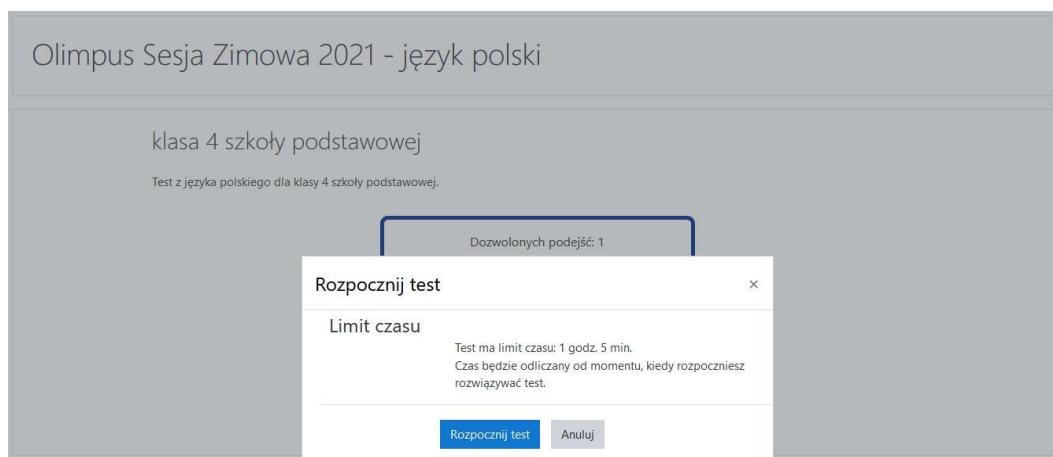
Zamieszczone ilustracje są przykładowe.

10. Pojawi się okno z limitem czasu oraz przycisk „**Rozwiąż test**”. Po kliknięciu w przycisk „**Rozwiąż test**” pojawi się informacja o limicie czasu: **45 minut**.



11. Po przyciśnięciu „**Rozpocznij test**”, test otworzy się w **tw. oknie popup (wyskakującym oknie)** na pełnym ekranie, które zakrywa wszystkie inne okna, a czas testu zacznie płynąć.

UWAGA! Test uruchomi się **tylko wtedy**, gdy przeglądarka internetowa ma **WŁĄCZONĄ obsługę JavaScript oraz WYŁĄCZONE blokowanie wyskakujących okien**.



Jeśli **Twoja przeglądarka** internetowa pokazała **komunikat o zablokowaniu wyskakującego okna** - test się **nie rozpoczął**, czas **nie zaczął płynąć**. W takim przypadku możesz spróbować użyć innej przeglądarki internetowej (lista poniżej) lub przeczytać dokładnie komunikat i spróbować wyłączyć blokadę w swojej przeglądarce.

Przeglądarki internetowe, które **domyślnie NIE BLOKUJĄ** testu w wyskakującym oknie: [Google Chrome](#), [Microsoft Edge](#), [Opera](#).

Przeglądarki internetowe, które **domyślnie BLOKUJĄ** test w wyskakującym oknie: Mozilla Firefox, Internet Explorer.

Poradnik jak tymczasowo wyłączyć blokadę wyskakujących okien w przeglądarkach **Mozilla Firefox** oraz **Internet Explorer** znajduje się [na końcu tego dokumentu](#).

12. Pamiętaj, że podczas wypełniania testu nie możesz wychodzić z aplikacji z testem.

Zamieszczone ilustracje są przykładowe.

13. Test konkursowy składa się z **26 pytań** i podanych do nich 4 wariantów odpowiedzi (A, B, C, D). Prawidłowych odpowiedzi może być **jedna, dwie, trzy lub cztery**. Masz także możliwość wyboru **opcji E i wstrzymania się** od odpowiedzi na dane pytanie nie uzyskując, ale też nie tracąc punktów.

Swoje odpowiedzi zaznaczasz poprzez kliknięcie w biały kwadracik przed odpowiedziami A, B, C, D, E.

Ogólnopolska Olimpiada Zadań Logicznych 2021

Pytanie 1
Nie udzielono odpowiedzi
Oflaguj pytanie

A.
 B.
 C.
 D.
 E. wstrzymanie od odpowiedzi

Następne pytanie

Nawigacja w teście

1	2	3	4	5	6	7	8	9
10	11	12	13	14	15	16	17	18
19	20	21	22	23	24	25	26	

Zakończ test
Pozostały czas 0:44:40

14. Jeśli chcesz przejść do następnego pytania, kliknij przycisk „**Następne pytanie**” lub korzystaj z wyboru numerów pytań z prawego menu.
15. Menu po prawej stronie pozwala na nawigację po teście. Masz tutaj możliwość wybrania dowolnego pytania z testu.
16. Jeśli **udzieliłeś odpowiedzi na dane pytanie**, wówczas w prawym menu numer pytania **stanie się do połowy szary**. Jeżeli nie udzieliłeś odpowiedzi na pytanie, numer pytania pozostaje biały.

Ogólnopolska Olimpiada Zadań Logicznych 2021

Pytanie 26
Nie udzielono odpowiedzi
Oflaguj pytanie

A.
 B.
 C.
 D.
 E. wstrzymanie od odpowiedzi

Poprzednia strona

Zakończ test

Nawigacja w teście

1	2	3	4	5	6	7	8	9
10	11	12	13	14	15	16	17	18
19	20	21	22	23	24	25	26	

Zakończ test
Pozostały czas 0:42:50

17. Jeśli chcesz zakończyć test mimo pozostałego czasu, wybierz z prawego menu „**Zakończ test**”. Przycisk „**Zakończ test**” jest również widoczny przy ostatnim, 26 pytaniu.

Zamieszczone ilustracje są przykładowe.

18. Zostaniesz przeniesiony do strony z **podsumowaniem** rozwiązania Twojego testu. Na tej stronie łatwo znajdziesz pytania, na które nie udzieliłeś odpowiedzi.

Ogólnopolska Olimpiada Zadań Logicznych 2021

Poziom 1 - klasa 1, 2, 3 szkoły podstawowej
Podsumowanie testu

Pytanie	Stan
1	Odpowiedź zapisana
2	Odpowiedź zapisana
3	Odpowiedź zapisana
4	Odpowiedź zapisana
5	Odpowiedź zapisana
6	Odpowiedź zapisana

Nawigacja w teście

1	2	3	4	5	6	7	8	9
10	11	12	13	14	15	16	17	18
19	20	21	22	23	24	25	26	

19. Z tego miejsca, pod warunkiem, że masz jeszcze czas, możesz powrócić do testu i **uzupełnić lub zmienić** odpowiedzi. Możesz także ostatecznie zakończyć test wybierając przycisk „**Ostatecznie zakończ test**”.

24	Odpowiedź zapisana
25	Odpowiedź zapisana
26	Odpowiedź zapisana

Powrót do testu

Pozostały czas **0:41:44**

Podejście musi być zakończone przed:

Ostatecznie zakończ test

20. Po przyciśnięciu „**Ostatecznie zakończ test**” pojawi się okno informujące, że jeśli potwierdzisz wybór, nie będziesz już mógł wprowadzić zmian, a Twoje odpowiedzi automatycznie zostaną wysłane do organizatora.

23	Odpowiedź zapisana
24	Odpowiedź zapisana
25	Odpowiedź zapisana
26	Odpowiedź zapisana

Powrót do testu

Pozostały czas **0:41:08**

Podejście musi być zakończone przed:

Ostatecznie zakończ test

Potwierdzenie ×

Ostateczne zakończenie testu. Jeżeli zakończysz wypełniać test, nie będziesz mógł zmienić swoich odpowiedzi.

Ostatecznie zakończ test Anuluj

Zamieszczone ilustracje są przykładowe.

21. Jeśli **skończy się czas** podczas rozwiązywania przez Ciebie testu, wówczas system przeniesie Ciebie do **strony podsumowującej**, a udzielone przez Ciebie odpowiedzi automatycznie zostaną wysłane do organizatora.

Ogólnopolska Olimpiada Zadań Logicznych 2021

Poziom 1 - klasa 1, 2, 3 szkoły podstawowej

Olimpiada zadań logicznych dla klasy 1, 2 i 3 szkoły podstawowej.

Podsumowanie

Stan	Przegląd
ukończone	
Złożony	

Dziękujemy za wypełnienie testu.

Życzymy powodzenia!



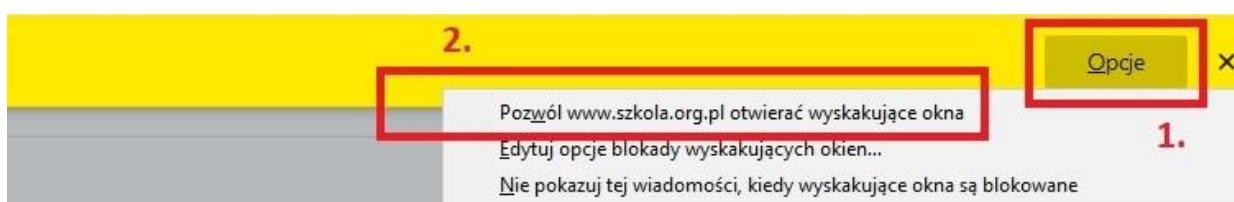
Zamieszczone ilustracje są przykładowe.

Tymczasowe wyłączenie blokady wyskakujących okien w przeglądarkach **Mozilla Firefox i Internet Explorer:**

1. W przeglądarce **Mozilla Firefox** komunikat o blokowaniu pokazuje się w górnej części programu:



Aby **wyłączyć blokadę i wyświetlić test**, należy kliknąć na przycisk „**Opcje**” a następnie wybrać z menu kontekstowego pozycję „**Pozwól www.szkola.org.pl otwierać wyskakujące okna**”.



Test powinien otworzyć się w nowym oknie przeglądarki.

Instrukcja wideo jest dostępna pod linkiem:

<https://www.olimpus.edu.pl/wazne-pliki/okno-firefox>

2. W przeglądarce **Internet Explorer** komunikat o blokowaniu widoczny jest w dolnej części aplikacji.



Aby wyświetlić test należy kliknąć przycisk „**Zezwól raz**”, a następnie ponownie kliknąć w przycisk „**Rozwiążuję test**” i „**Rozpocznij test**”.



Test powinien otworzyć się w nowym oknie przeglądarki.

Instrukcja wideo jest dostępna pod linkiem:

<https://www.olimpus.edu.pl/wazne-pliki/okno-ie>