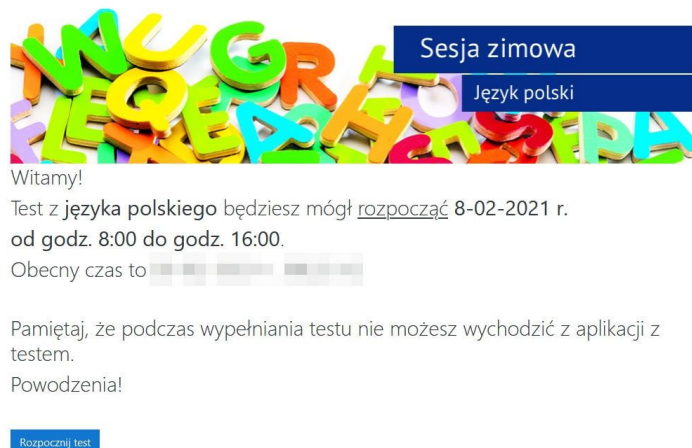


Zamieszczone ilustracje są przykładowe.

OLIMPUS Sesja zimowa 2021 - olimpiady przedmiotowe online

1. **Kliknij** w otrzymany od nauczyciela link do olimpiady lub skopiuj go do przeglądarki internetowej. Upewnij się, że link odnosi cię do **strony powitalnej olimpiady** oraz czy w treści linka nie ma spacji (przerwy). Jeśli jest, to usuń ją.



2. Znajdziesz się na stronie powitalnej olimpiady z podaną datą i godziną rozpoczęcia testu.
3. W przypadku pojawienia się **problemów technicznych**, niezwłocznie zadzwoń pod numer telefonu: 22 517-16-50. Jeśli na ekranie widoczny jest **numer błędu**, koniecznie **przełącz go** obsłudze klienta.
4. Przycisk „Rozpocznij test” będzie aktywny:

8 lutego 2021 roku:

- ✓ dla olimpiady Sesja zimowa 2021 z **języka polskiego** – od godziny **8:00 do 16:00**
- ✓ dla olimpiady Sesja zimowa 2021 z **przyrody** – od godziny **8:00 do 16:00**

9 lutego 2021 roku:

- ✓ dla olimpiady Sesja zimowa 2021 z **matematyki** – od godziny **8:00 do 16:00**

10 lutego 2021 roku:

- ✓ dla olimpiady Sesja zimowa 2021 z **języka angielskiego** – od godziny **8:00 do 16:00**
- ✓ dla olimpiady Sesja zimowa 2021 z **fizyki** – od godziny **8:00 do 16:00**

11 lutego 2021 roku:

- ✓ dla olimpiady Sesja zimowa 2021 z **języka niemieckiego** – od godziny **8:00 do 16:00**
- ✓ dla olimpiady Sesja zimowa 2021 z **języka hiszpańskiego** – od godziny **8:00 do 16:00**
- ✓ dla olimpiady Sesja zimowa 2021 z **historii** – od godziny **8:00 do 16:00**

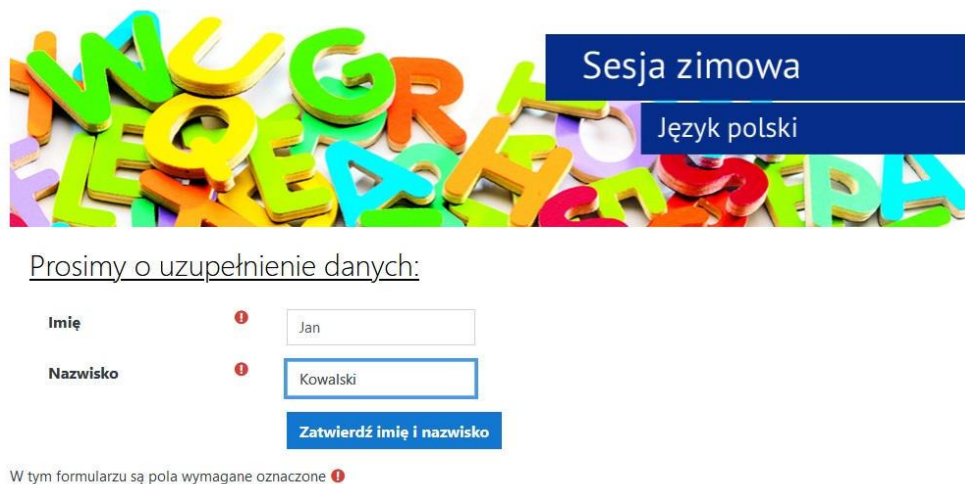
12 lutego 2021 roku:

- ✓ dla olimpiady Sesja zimowa 2021 z **chemii** – od godziny **8:00 do 16:00**
- ✓ dla olimpiady Sesja zimowa 2021 z **biologii** – od godziny **8:00 do 16:00**
- ✓ dla olimpiady Sesja zimowa 2021 z **geografii** – od godziny **8:00 do 16:00**

Tylko w tym czasie możesz **ROZPOCZĄĆ** olimpiadę. Od momentu rozpoczęcia **przysługuje określony czas** na rozwiązanie testu.

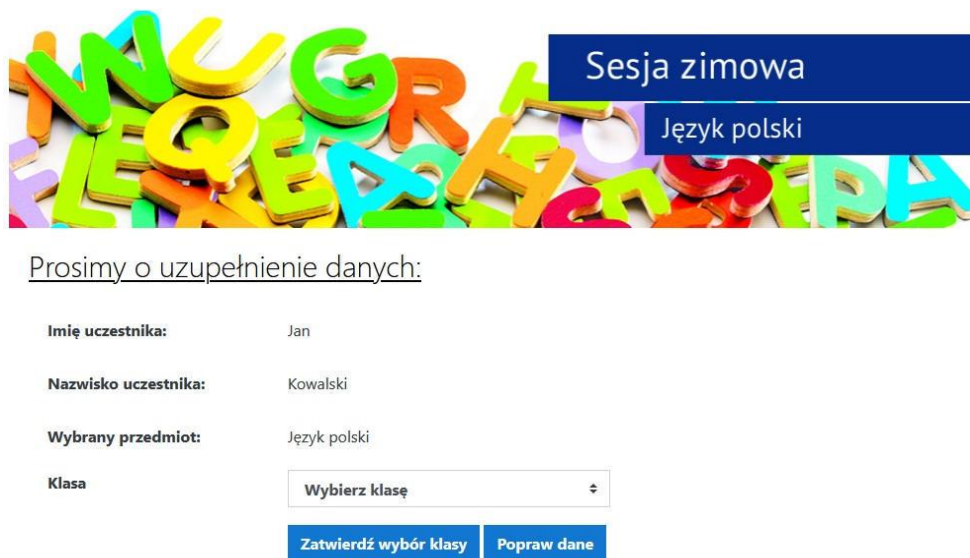
Zamieszczone ilustracje są przykładowe.

5. Po kliknięciu „**Rozpocznij test**” pojawi się strona, na której należy wpisać imię i nazwisko. **Wpisz** z klawiatury **swoje imię i nazwisko**. Wielkość liter nie ma znaczenia. Kliknij w przycisk „**Zatwierdź imię i nazwisko**”.



The screenshot shows a registration form with a decorative header of colorful 3D letters. The header contains two blue boxes: "Sesja zimowa" and "Język polski". Below the header, the text "Prosimy o uzupełnienie danych:" is followed by two input fields: "Imię" with the value "Jan" and "Nazwisko" with the value "Kowalski". Both fields have a red error icon to their left. A blue button labeled "Zatwierdź imię i nazwisko" is positioned below the fields. At the bottom, a note states: "W tym formularzu są pola wymagane oznaczone [red error icon]".

6. Jeśli zauważysz **błąd w imieniu lub nazwisku** możesz jeszcze wprowadzić zmianę klikając na przycisk „**Popraw dane**”. Cofniesz się do strony, gdzie ponownie wpiszesz swoje imię i nazwisko.
7. Jeśli nie musisz nic poprawiać, na obecnej stronie dokonasz **wyboru klasy** olimpiady, w której bierzesz udział. Aby to zrobić, kliknij na listę rozwijaną „**Wybierz klasę**” i zaznacz odpowiednią klasę.

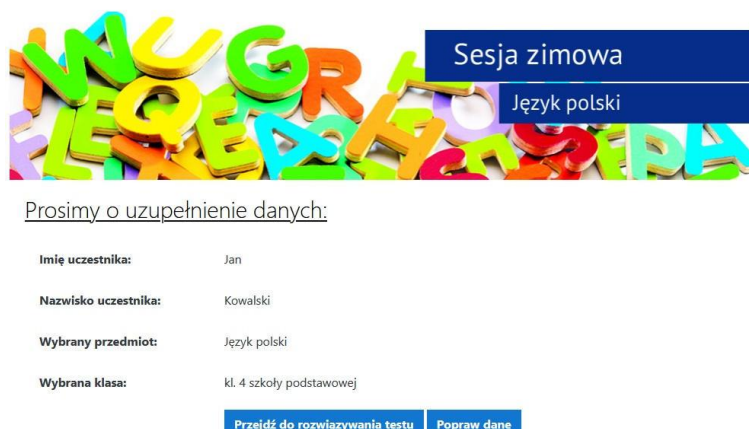


The screenshot shows the same registration form as above, but with an additional dropdown menu. The label "Klasa" is followed by a dropdown menu with the text "Wybierz klasę" and a downward arrow. Below the dropdown are two blue buttons: "Zatwierdź wybór klasy" and "Popraw dane".

8. Po wyborze klasy kliknij „**Zatwierdź wybór klasy**”. Pokazane zostanie wpisane przez Ciebie imię i nazwisko, tytuł olimpiady, do której przystępujesz oraz wybrana klasa. Gdybyś **zauważył pomyłkę** w wyborze klasy, możesz ją poprawić klikając w przycisk „**Popraw dane**”. Wtedy cofniesz się do strony, gdzie ponownie wpiszesz swoje imię i nazwisko oraz wybierzesz klasę.

Zamieszczone ilustracje są przykładowe.

9. Jeśli dane są poprawne kliknij przycisk „**Przejdź do rozwiązywania testu**”.



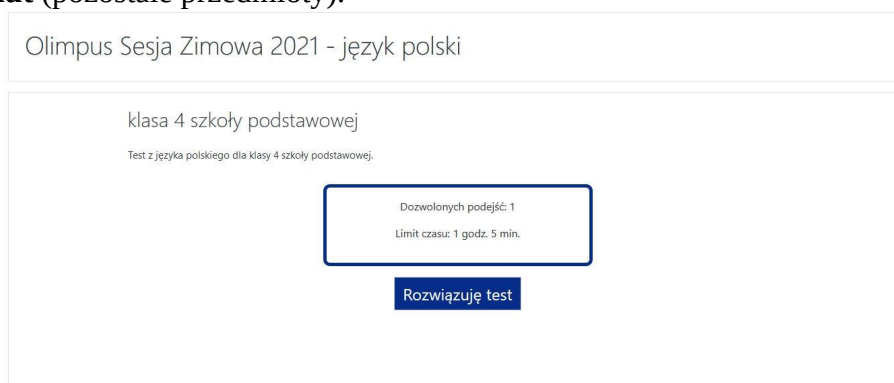
Sesja zimowa
Język polski

Prosimy o uzupełnienie danych:

Imię uczestnika:	Jan
Nazwisko uczestnika:	Kowalski
Wybrany przedmiot:	Język polski
Wybrana klasa:	kl. 4 szkoły podstawowej

[Przejdź do rozwiązywania testu](#) [Popraw dane](#)

10. Pojawi się okno z limitem czasu oraz przycisk „**Rozwiążuję test**”. Po kliknięciu w przycisk „**Rozwiążuję test**” pojawi się informacja o limicie czasu: **55 minut** (języki obce) lub **65 minut** (pozostałe przedmioty).



Olimpus Sesja Zimowa 2021 - język polski

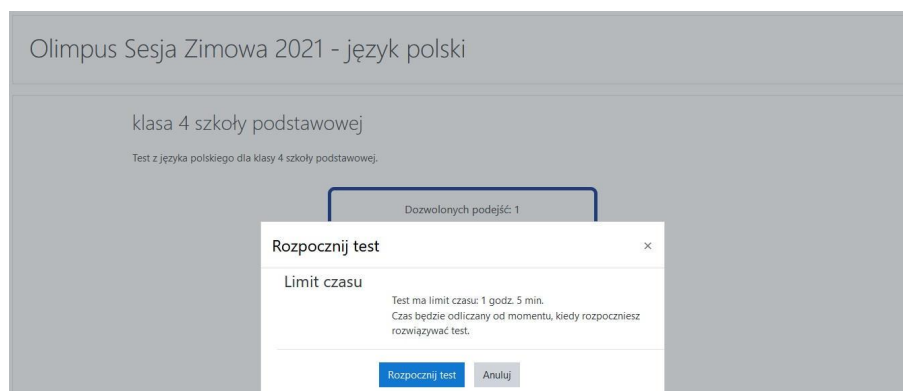
klasa 4 szkoły podstawowej
Test z języka polskiego dla klasy 4 szkoły podstawowej.

Dozwolonych podejść: 1
Limit czasu: 1 godz. 5 min.

[Rozwiążuję test](#)

11. Po przyciśnięciu „**Rozpocznij test**”, test otworzy się w **tzw. oknie popup (wyskakującym oknie)** na pełnym ekranie, które zakrywa wszystkie inne okna, a czas testu zacznie płynąć.

UWAGA! Test uruchomi się **tylko wtedy**, gdy przeglądarka internetowa ma **WŁĄCZONĄ obsługę JavaScript oraz WYŁĄCZONE blokowanie wyskakujących okien**.



Olimpus Sesja Zimowa 2021 - język polski

klasa 4 szkoły podstawowej
Test z języka polskiego dla klasy 4 szkoły podstawowej.

Dozwolonych podejść: 1

Rozpocznij test

Limit czasu
Test ma limit czasu: 1 godz. 5 min.
Czas będzie odliczany od momentu, kiedy rozpoczniesz rozwiązywać test.

[Rozpocznij test](#) [Anuluj](#)

Jeśli **Twoja przeglądarka** internetowa pokazała **komunikat o zablokowaniu wyskakującego okna** - test się **nie rozpoczął**, czas **nie zaczął płynąć**. W takim przypadku możesz spróbować użyć innej przeglądarki internetowej (lista poniżej) lub przeczytać dokładnie komunikat i spróbować wyłączyć blokadę w swojej przeglądarce.

Zamieszczone ilustracje są przykładowe.

Przeglądarki internetowe, które **domyślnie NIE BLOKUJĄ** testu w wyskakującym oknie:
[Google Chrome](#), [Microsoft Edge](#), [Opera](#).

Przeglądarki internetowe, które **domyślnie BLOKUJĄ** test w wyskakującym oknie:
Mozilla Firefox, Internet Explorer.

Poradnik jak tymczasowo wyłączyć blokadę wyskakujących okien w przeglądarkach **Mozilla Firefox** oraz **Internet Explorer** znajduje się [na końcu tego dokumentu](#).

12. Pamiętaj, że podczas wypełniania testu nie możesz wychodzić z aplikacji z testem.
13. Test konkursowy składa się z **30 pytań** i podanych do nich 4 wariantów odpowiedzi (A, B, C, D). **Tylko jedna odpowiedź jest poprawna**. Masz także możliwość wyboru **opcji E i wstrzymania się** od odpowiedzi na dane pytanie nie uzyskując, ale też nie tracąc punktów.

Swoje odpowiedzi zaznaczasz poprzez kliknięcie w biały kwadracik przed odpowiedziami A, B, C, D, E.

Olimpus Sesja Zimowa 2021 - język polski

Pytanie 1
Nie udzielono odpowiedzi
Oflaguj pytanie

A.
 B.
 C.
 D.
 E. wstrzymanie od odpowiedzi

Następne pytanie

Nawigacja w teście

1	2	3	4	5	6	7	8	9
10	11	12	13	14	15	16	17	18
19	20	21	22	23	24	25	26	27
28	29	30						

Zakończ test
Pozostały czas 1:03:18

14. Jeśli chcesz przejść do następnego pytania, kliknij przycisk „**Następne pytanie**” lub korzystaj z wyboru numerów pytań z prawego menu.
15. Menu po prawej stronie pozwala na nawigację po teście. Masz tutaj możliwość wybrania dowolnego pytania z testu.
16. Jeśli **udzieliłeś odpowiedzi na dane pytanie**, wówczas w prawym menu numer pytania **stanie się do połowy szary**. Jeżeli nie udzieliłeś odpowiedzi na pytanie, numer pytania pozostaje biały.

Olimpus Sesja Zimowa 2021 - język polski

Pytanie 30
Nie udzielono odpowiedzi
Oflaguj pytanie

A.
 B.
 C.
 D.
 E. wstrzymanie od odpowiedzi

Poprzednia strona

Zakończ test

Nawigacja w teście

1	2	3	4	5	6	7	8	9
10	11	12	13	14	15	16	17	18
19	20	21	22	23	24	25	26	27
28	29	30						

Zakończ test
Pozostały czas 1:00:45

Zamieszczone ilustracje są przykładowe.

17. Jeśli chcesz zakończyć test mimo pozostałego czasu, wybierz z prawego menu „**Zakończ test**”. Przycisk „**Zakończ test**” jest również widoczny przy ostatnim, 30 pytaniu.
18. Zostaniesz przeniesiony do strony z **podsumowaniem** rozwiązania Twojego testu. Na tej stronie łatwo znajdziesz pytania, na które nie udzieliłeś odpowiedzi.

Olimpus Sesja Zimowa 2021 - język polski

klasa 4 szkoły podstawowej
Podsumowanie testu

Pytanie	Stan
1	Odpowiedź zapisana
2	Odpowiedź zapisana
3	Odpowiedź zapisana
4	Odpowiedź zapisana
5	Odpowiedź zapisana
6	Odpowiedź zapisana

Nawigacja w teście

1	2	3	4	5	6	7	8	9
10	11	12	13	14	15	16	17	18
19	20	21	22	23	24	25	26	27
28	29	30						

19. Z tego miejsca, pod warunkiem, że masz jeszcze czas, możesz powrócić do testu i **uzupełnić lub zmienić** odpowiedzi. Możesz także ostatecznie zakończyć test wybierając przycisk „**Ostatecznie zakończ test**”.

27 Odpowiedź zapisana

28 Odpowiedź zapisana

29 Odpowiedź zapisana

30 Odpowiedź zapisana

Powrót do testu

Pozostały czas **0:59:43**

Podejście musi być zakończone przed:

Ostatecznie zakończ test

20. Po przyciśnięciu „**Ostatecznie zakończ test**” pojawi się okno informujące, że jeśli potwierdzisz wybór, nie będziesz już mógł wprowadzić zmian, a Twoje odpowiedzi automatycznie zostaną wysłane do organizatora.

25 Odpowiedź zapisana

26 Odpowiedź zapisana

27 Odpowiedź zapisana

28 Odpowiedź zapisana

29 Odpowiedź zapisana

30 Odpowiedź zapisana

Powrót do testu

Pozostały czas **0:59:13**

Podejście musi być zakończone przed:

Ostatecznie zakończ test

Potwierdzenie

Ostateczne zakończenie testu. Jeżeli zakończysz wypełniać test, nie będziesz mógł zmienić swoich odpowiedzi.

Ostatecznie zakończ test Anuluj

Zamieszczone ilustracje są przykładowe.

21. Jeśli **skończy się czas** podczas rozwiązywania przez Ciebie testu, wówczas system przeniesie Ciebie do **strony podsumowującej**, a udzielone przez Ciebie odpowiedzi automatycznie zostaną wysłane do organizatora.

Olimpus Sesja Zimowa 2021 - język polski

klasa 4 szkoły podstawowej
Test z języka polskiego dla klasy 4 szkoły podstawowej.

Podsumowanie

Stan	Przeгляд
ukończone Złożony	

Dziękujemy za wypełnienie testu.

Życzymy powodzenia!



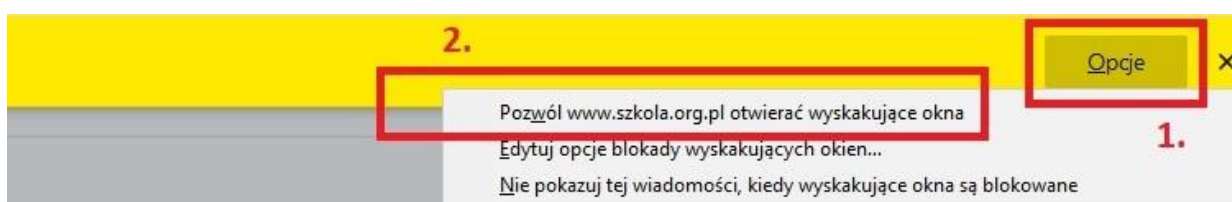
Zamieszczone ilustracje są przykładowe.

Tymczasowe wyłączenie blokady wyskakujących okien w przeglądarkach **Mozilla Firefox i Internet Explorer:**

1. W przeglądarce **Mozilla Firefox** komunikat o blokowaniu pokazuje się w górnej części programu:



Aby **wyłączyć blokadę i wyświetlić test**, należy kliknąć na przycisk „**Opcje**” a następnie wybrać z menu kontekstowego pozycję „**Pozwól www.szkola.org.pl otwierać wyskakujące okna**”.



Test powinien otworzyć się w nowym oknie przeglądarki.

Instrukcja wideo jest dostępna pod linkiem:

<https://www.olimpus.edu.pl/wazne-pliki/okno-firefox>

2. W przeglądarce **Internet Explorer** komunikat o blokowaniu widoczny jest w dolnej części aplikacji.



Aby wyświetlić test należy kliknąć przycisk „**Zezwól raz**”, a następnie ponownie kliknąć w przycisk „**Rozwiążuję test**” i „**Rozpocznij test**”.



Test powinien otworzyć się w nowym oknie przeglądarki.

Instrukcja wideo jest dostępna pod linkiem:

<https://www.olimpus.edu.pl/wazne-pliki/okno-ie>